

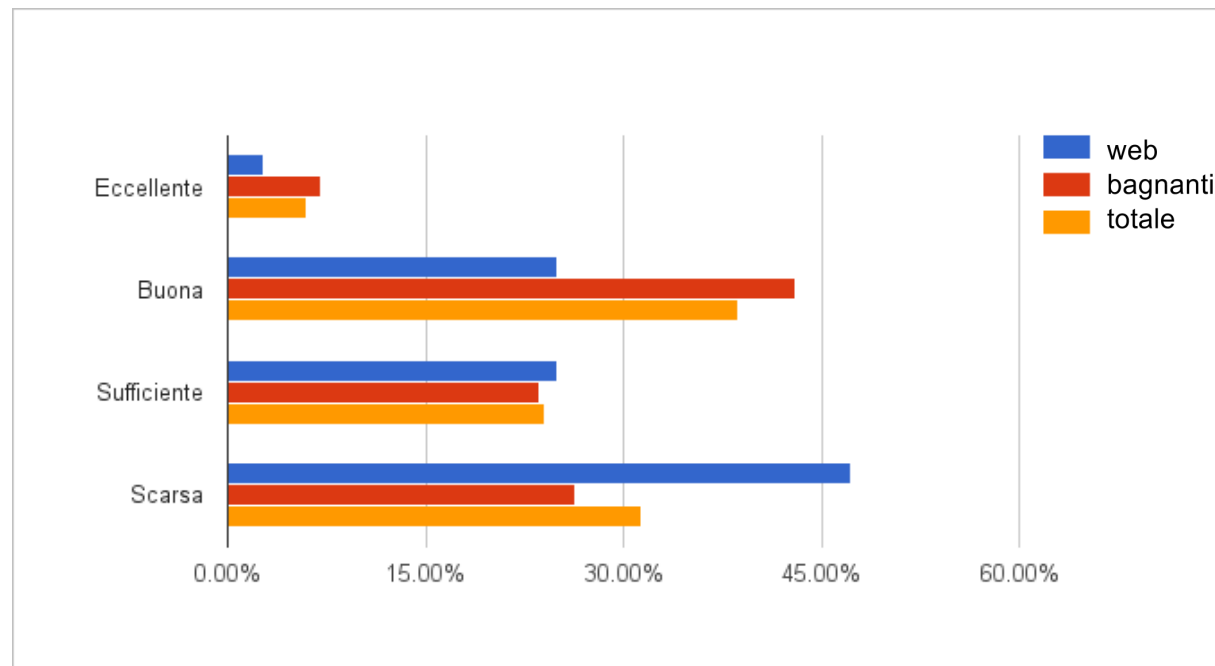
Risultati sondaggio qualità delle acque

	Numero risposte via web	Numero risposte bagnanti	Numero risposte totale
Totale partecipanti al sondaggio	38	114	152

Come consideri la qualità delle acque della nostra città (Terracina)?

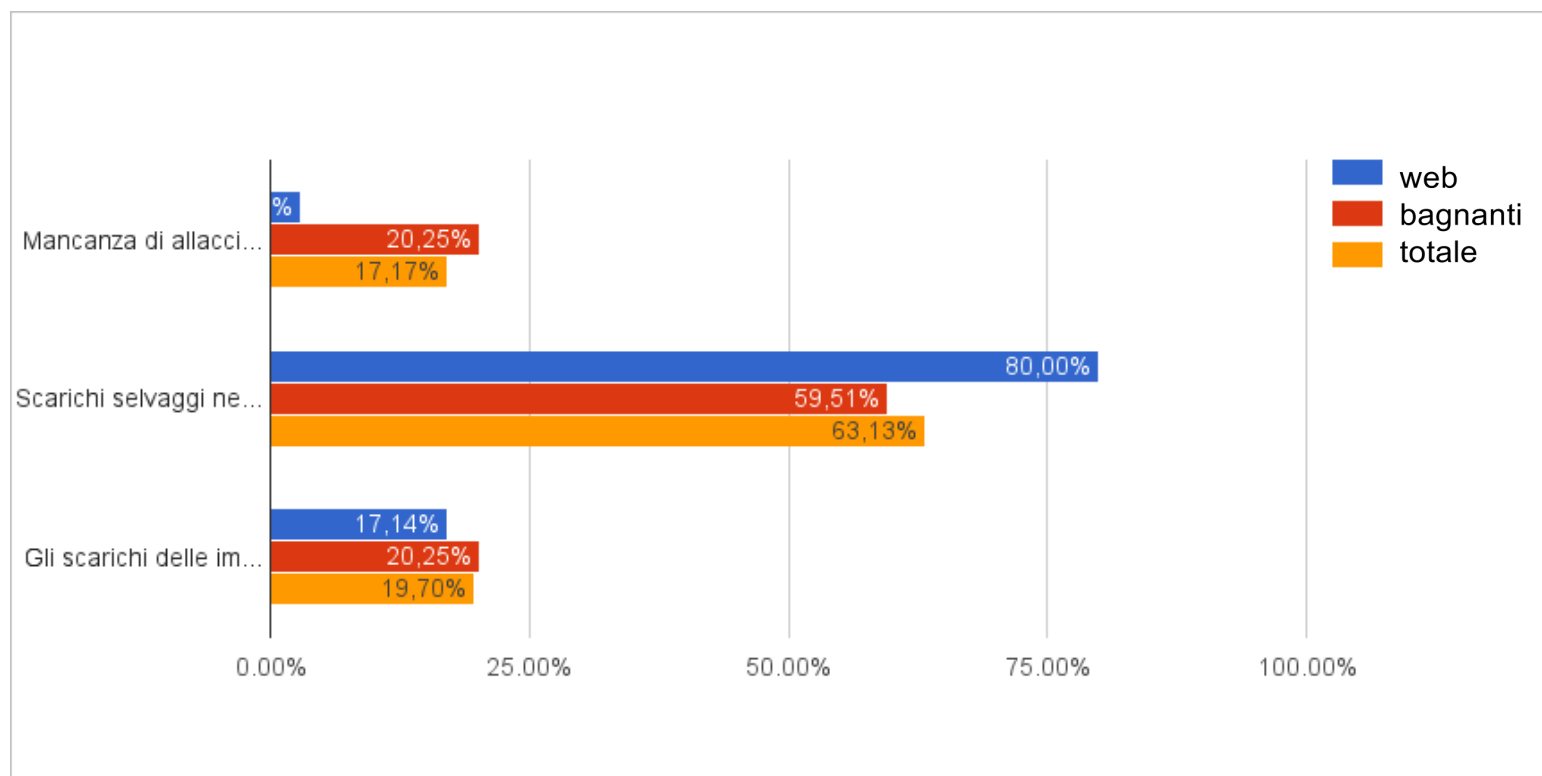
	Numero risposte via web	Numero risposte bagnanti	Numero risposte totale	Percentuale risposte via web	Percentuale risposte bagnanti	Percentuale risposte totale
4 Eccellente	1	8	9	2,78%	7,02%	6,00%
3 Buona	9	49	58	25,00%	42,98%	38,67%
2 Sufficiente	9	27	36	25,00%	23,68%	24,00%
1 Scarsa	17	30	47	47,22%	26,32%	31,33%

	Voto medio risposte via web	Voto medio risposte bagnanti	Voto medio risposte totale
Voto medio ponderato (1-scarso, 4 eccellente)	1,83	2,31	2,19



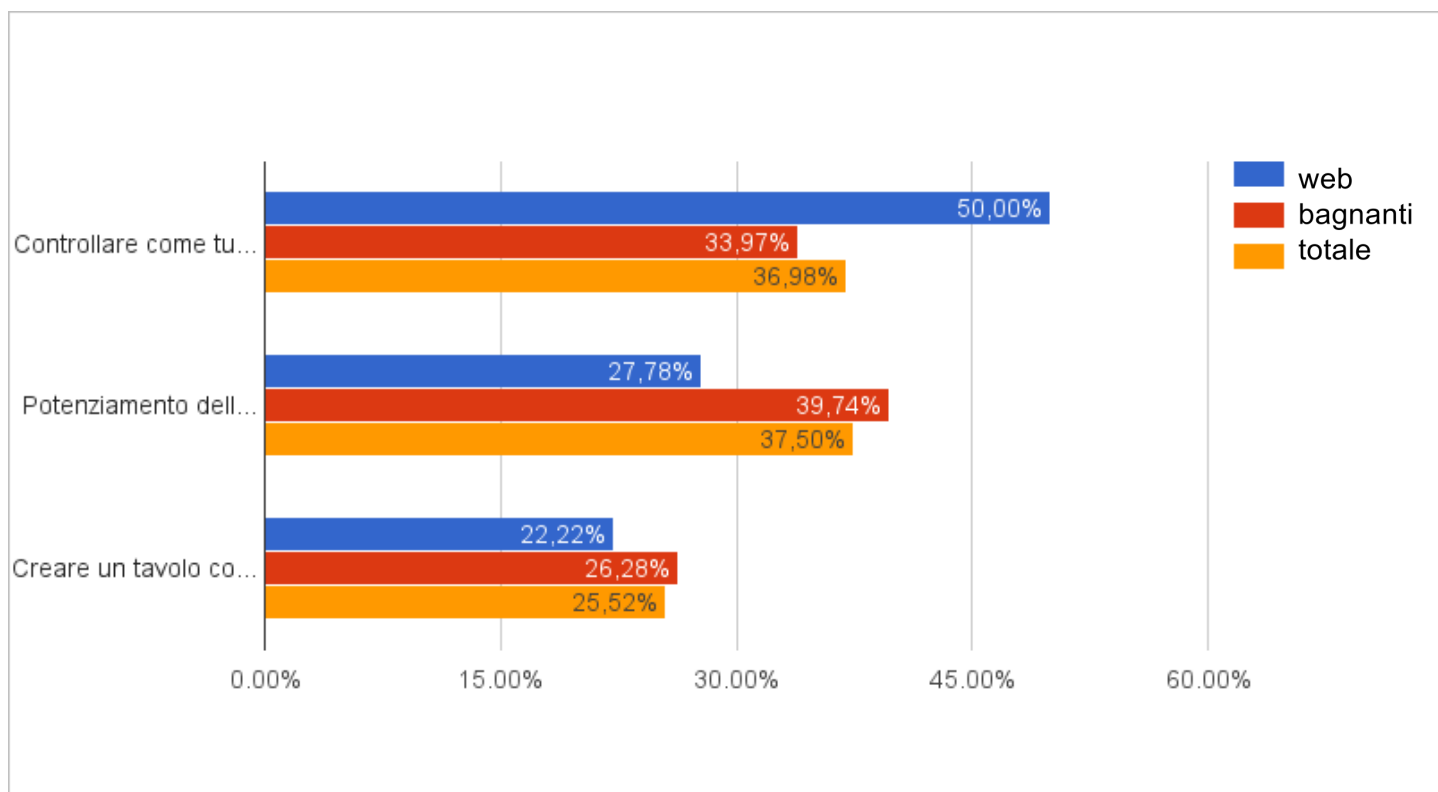
Cosa credi che causi maggiormente inquinamento nelle acque?

	Numero risposte via web	Numero risposte bagnanti	Numero risposte totale	Percentuale risposte via web	Percentuale risposte bagnanti	Percentuale risposte totale
Mancanza di allacci fognari alle abitazioni lungo la costa	1	33	34	2,86%	20,25%	17,17%
Scarichi selvaggi nelle acque dei fiumi presenti sul nostro territorio	28	97	125	80,00%	59,51%	63,13%
Gli scarichi delle imbarcazioni	6	33	39	17,14%	20,25%	19,70%



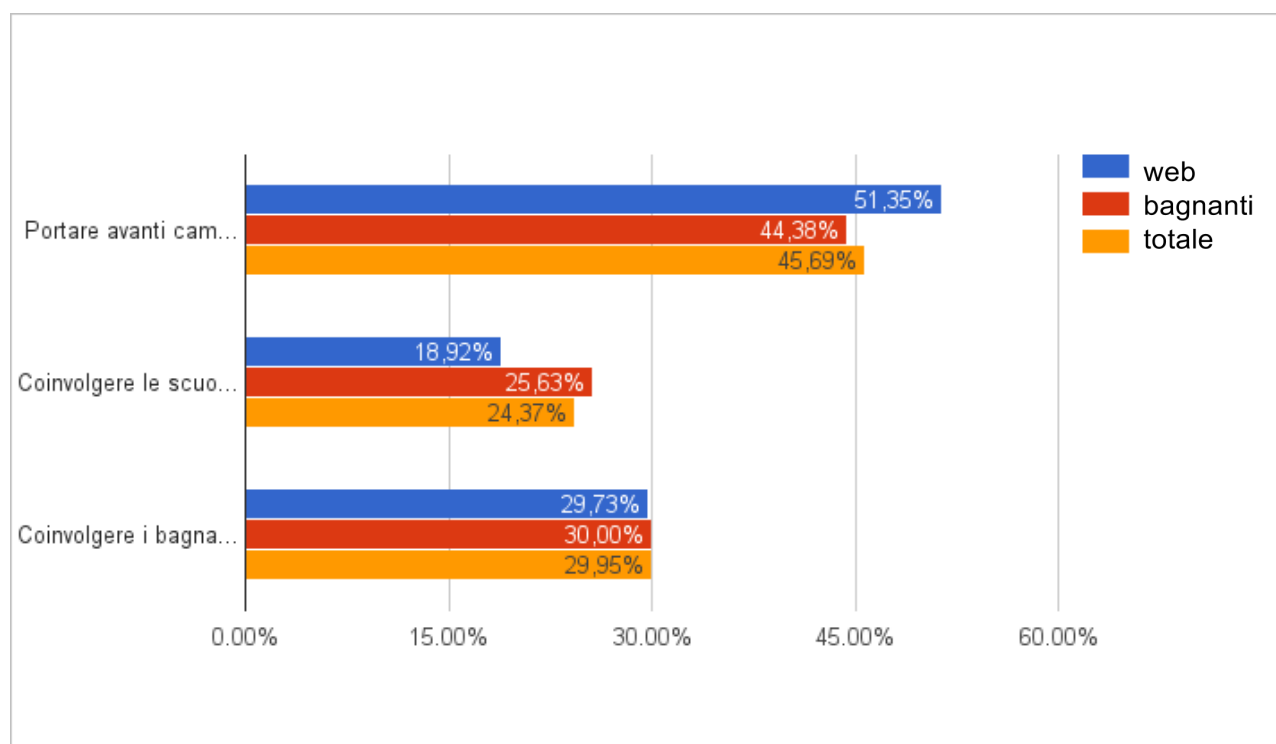
Cosa fare per migliorare la qualità dell'acqua del mare?

	Numero risposte via web	Numero risposte bagnanti	Numero risposte totale	Percentuale risposte via web	Percentuale risposte bagnanti	Percentuale risposte totale
Controllare come tutte le abitazioni ed attività economiche (cantieri, campeggi, aziende, ecc.) smaltiscono gli scarichi in collaborazione con le autorità competenti come ARPA Lazio e polizia provinciale	18	53	71	50,00%	33,97%	36,98%
Potenziamento della rete fognaria e di depurazione	10	62	72	27,78%	39,74%	37,50%
Creare un tavolo congiunto tra Amministrazioni Comunali dell'Agro Pontino, Provincia e Consorzio di Bonifica	8	41	49	22,22%	26,28%	25,52%



Come ritiene si possa avviare una campagna di informazione per avviare comportamenti virtuosi verso l'ambiente marino?

	Numero risposte via web	Numero risposte bagnanti	Numero risposte totale	Percentuale risposte via web	Percentuale risposte bagnanti	Percentuale risposte totale
Portare avanti campagne di conoscenza e tutela dell'area marina protetta nel tratto di costa che va da Terracina a Badino per una maggiore sostenibilità ambientale	19	71	90	51,35%	44,38%	45,69%
Coinvolgere le scuole in attività di studio e tutela della costa	7	41	48	18,92%	25,63%	24,37%
Coinvolgere i bagnanti e gli operatori balneari e sensibilizzarli all'ambiente costiero che li ospita	11	48	59	29,73%	30,00%	29,95%



Note: se il valore numerico è in rosso, sono state fornito risposte multiple per la domanda